



Techn. Fakultät - Erwin-Rommel-Str. 60 - 91058 Erlangen

Prof. Dr. Klaus Meyer-Wegener
(PERSÖNLICH)

WS 13/14: Auswertung für Objektorientierte Datenbanken

Sehr geehrter Herr Prof. Dr. Meyer-Wegener,

Sie erhalten hier die Ergebnisse der automatisierten Auswertung der Lehrveranstaltungsevaluation im WS 13/14 zu Ihrer Umfrage vom Typ "Vorlesung":

- Objektorientierte Datenbanken -

Es wurde hierbei der Fragebogen - vn_w13 - verwendet, es wurden 1 Fragebögen von Studierenden ausgefüllt.

Die Note 1 kennzeichnet hierbei eine maximale Güte, die Note 5 eine minimale Güte für die einzelnen Fragen bzw. Mittelwerte.

Neu:

Der Kapitel-Indikator für "Hauptfragen zu Lehrveranstaltung und Dozent" zeigt den Mittelwert der 6 Hauptfragen und damit den Lehrqualitätsindex (LQI), dieser wird auch für die Bestenlisten der verschiedenen Kategorien verwendet.

Der Kapitel-Indikator für "Weitere Fragen zu Lehrveranstaltung und Dozent" zeigt den Mittelwert für die restlichen Einzelfragen, diese dienen nur der Information der Dozenten.

Bei den Einzelfragen werden je nach Fragen-Typ die Anzahl und Verteilung der Antworten, Mittelwert und Standardabweichung aufgelistet.

Die Text-Antworten für jede offene Frage sind zusammengefasst aufgelistet.

Eine Profillinie zeigt den Vergleich zu den Mittelwerten aller Rückläufer für diesen Fragebogen-Typ. Die Profillinie eignet sich auch zur Präsentation in der LV.

Eine Einordnung Ihrer Bewertung ist nach Abschluss der Ergebnisauswertung unter <http://www.tf.fau.de/studium/evaluation> --> Ergebnisse --> WS 13/14 möglich, hierzu die Bestenlisten, Percentile, etc. einsehen.

Bitte melden Sie an tf-evaluation@fau.de die Anzahl der ausgegebenen TANn, wenn Sie das bis jetzt versäumt haben, Ihnen wurden 25 TANn geschickt.

Mit freundlichen Grüßen

Andreas P. Fröba (Studiendekan, apf@ltt.uni-erlangen.de)
Jürgen Frickel (Evaluationskoordinator, tf-evaluation@fau.de)



Prof. Dr. Klaus Meyer-Wegener
 WS 13/14 • Objektorientierte Datenbanken
 ID = 13w-OODB
 Erfasste Rückläufer = 1 • Formular vn_w13 • LV-Typ "Vorlesung"

Globalwerte

Hauptfragen zu Lehrveranstaltung und Dozent



mw=1
s=0

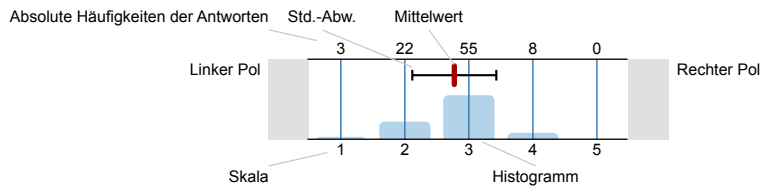
Weitere Fragen zu Lehrveranstaltung und Dozent



mw=1,2
s=0

Legende

Fragetext



n=Anzahl
mw=Mittelwert
s=Std.-Abw.
E.=Enthaltung

Klick on british flag to get the english survey
 Achtung: Beim Anklicken der Sprachsymbole verlieren Sie alle bisherigen Eintragungen!
 Warning: If you click on a language symbol, all your previous entries will be discarded!

Allgemeines zur Person und zur Lehrveranstaltung

2_A) Ich studiere folgenden Studiengang:

INFLA • Informatik für Lehramt 1

n=1

2_B) Ich mache folgenden Abschluss:

B.Sc. • Bachelor of Science 0
 M.Sc. • Master of Science 0
 M.Sc.(hons) • Master of Science with Honours 0
 M.Ed. • Master of Education 0
 Staatsexamen 1
 Dipl. • Diplom 0
 Dr.-Ing. • Promotion 0
 Zwei-Fach-Bachelor of Arts 0
 Sonstiges 0

n=1

2_C) Diese Lehrveranstaltung gehört für mich zum

Bachelorstudium, GOP	<input type="radio"/>	0	n=1
Bachelorstudium, Pflicht-LV, keine GOP	<input type="radio"/>	0	
Bachelorstudium, keine Pflicht-LV	<input type="radio"/>	0	
Masterstudium, Pflicht-LV	<input type="radio"/>	0	
Masterstudium, keine Pflicht-LV	<input type="radio"/>	0	
Diplom/Lehramt, Grundstudium	<input type="radio"/>	0	
Diplom/Lehramt, Hauptstudium, Pflicht-LV	<input type="radio"/>	0	
Diplom/Lehramt, Hauptstudium, keine Pflicht-LV	<input checked="" type="radio"/>	1	
Sonstiges	<input type="radio"/>	0	

2_D) Ich bin im folgenden Fachsemester:

1. Fachsemester	<input type="radio"/>	0	n=1
2. Fachsemester	<input type="radio"/>	0	
3. Fachsemester	<input type="radio"/>	0	
4. Fachsemester	<input type="radio"/>	0	
5. Fachsemester	<input checked="" type="radio"/>	1	
6. Fachsemester	<input type="radio"/>	0	
7. Fachsemester	<input type="radio"/>	0	
8. Fachsemester	<input type="radio"/>	0	
9. Fachsemester	<input type="radio"/>	0	
10. Fachsemester	<input type="radio"/>	0	
> 10. Fachsemester	<input type="radio"/>	0	

2_E) Ich besuche etwa . . . Prozent dieser Vorlesung.

weniger als 50%	<input type="radio"/>	0	n=1
50 - 70%	<input type="radio"/>	0	
70 - 90%	<input type="radio"/>	0	
mehr als 90%	<input checked="" type="radio"/>	1	

2_F) Der oben aufgeführte Dozent hat diese Vorlesung zu . . . selbst gehalten.

weniger als 10%	<input type="radio"/>	0	n=1
10 - 30%	<input type="radio"/>	0	
30 - 50 %	<input type="radio"/>	0	
50 - 70%	<input type="radio"/>	0	
70 - 90%	<input type="radio"/>	0	
mehr als 90%	<input checked="" type="radio"/>	1	

Hauptfragen zu Lehrveranstaltung und Dozent

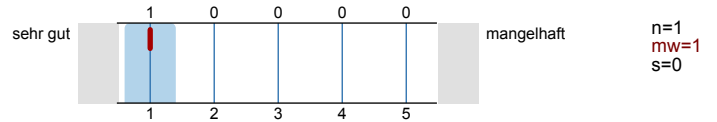
3_A) Die Vorlesung entspricht den im Modulhandbuch eingetragenen Inhalten und Kompetenzen.

sehr gut	1	0	0	0	0	mangelhaft	n=1 mw=1 s=0
	<input checked="" type="radio"/>	<input type="radio"/>	<input type="radio"/>	<input type="radio"/>	<input type="radio"/>		

3_B) Wie ist die Einpassung in den Studienverlauf Ihres Studienganges?

Es wird keine Auswertung angezeigt, da die Anzahl der Antworten zu gering ist.

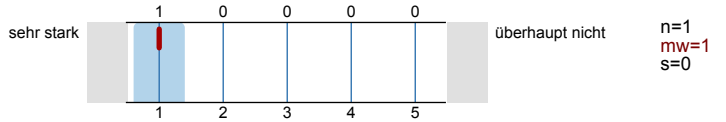
3_C) ►► Wie ist die Vorlesung selbst strukturiert?



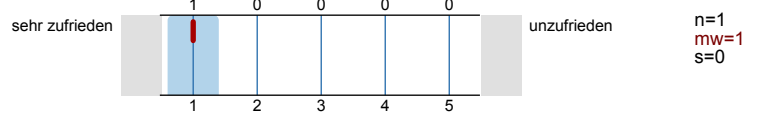
3_D) Wie ist die Vorlesung inhaltlich und organisatorisch mit den zugehörigen Übungen/Tutorien/Praktika abgestimmt?

Es wird keine Auswertung angezeigt, da die Anzahl der Antworten zu gering ist.

3_E) Der Dozent wirkt engagiert und motiviert bei der Durchführung der Vorlesung.



3_F) Wie zufrieden sind Sie insgesamt mit der Vorlesung:




Kommentare zu Lehrveranstaltung und Dozent

4_A) An der Lehrveranstaltung gefallen mir folgende Aspekte besonders:

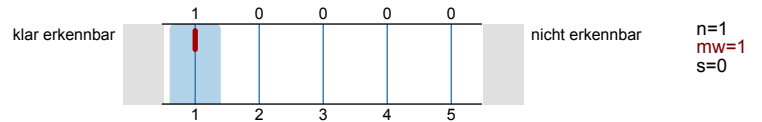
- Professor Meyer-Wegener ist sehr engagiert, geht gut auf die Fragen der Studenten ein und vermittelt in verständlicher Art und Weise den Vorlesungsstoff. Außerdem muss man lobend erwähnen, dass auch die geringe Teilnahme (durchschnittlich leider nur 3-4 Teilnehmer) seiner Motivation keinen Abbruch tut. Sehr zu empfehlen!! Wissensvermittlung kann eben doch Spaß machen!

4_D) Weitere Fragen zu Lehrveranstaltung und Dozent beantworten?

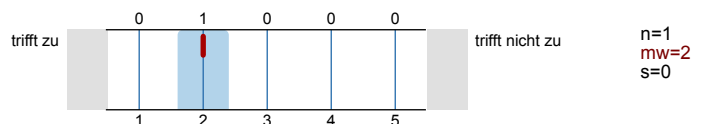


Weitere Fragen zu Lehrveranstaltung und Dozent

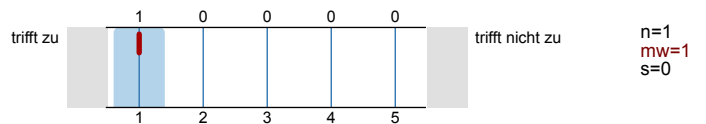
5_A) Zielsetzungen und Schwerpunkte des Vorlesungsinhalts sind:



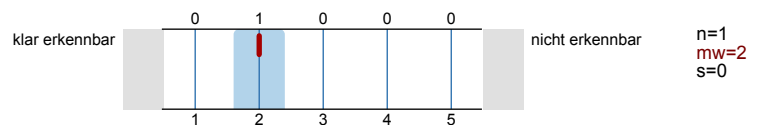
5_B) Der Dozent fördert das Interesse am Themenbereich.



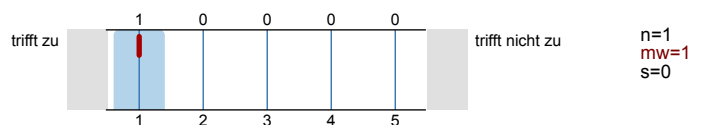
5_C) Der Dozent stellt Beziehungen zur Praxis oder zur Forschung her.



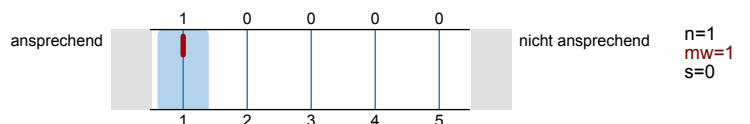
5_D) Der rote Faden während der Vorlesung ist meist:



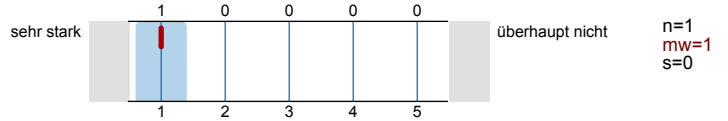
5_E) Der dargebotene Stoff ist nachvollziehbar, es ist genügend Zeit zum Mitdenken vorhanden.



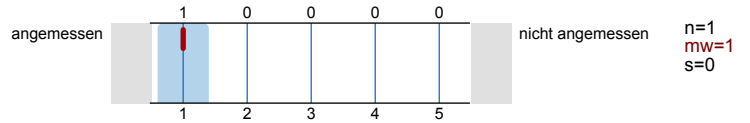
5_F) Der Präsentationsstil des Dozenten ist:



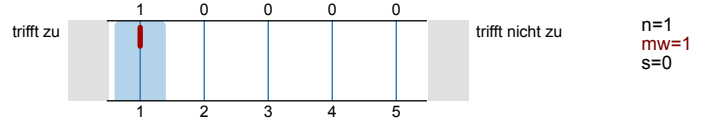
5_G) Der Dozent geht auf Fragen und Belange der Studierenden ein.



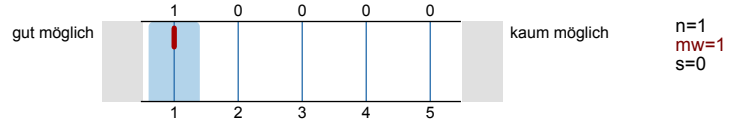
5_H) Der Einsatz und das Zusammenspiel von Medien (Tafel, Overhead-Projektor, Beamer, etc.) ist:



5_I) Die gezeigten Experimente, Simulationen, Beispiele, Anwendungen, o.ä. helfen beim Verständnis des Stoffes.



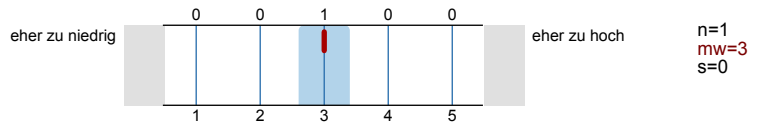
5_J) Anhand des Begleitmaterials, der Literaturhinweise und Hinweise in der Vorlesung sind Vor- und Nachbereitung:




5_K) Der Bezug zu den Prüfungsanforderungen wird hergestellt.

Es wird keine Auswertung angezeigt, da die Anzahl der Antworten zu gering ist.

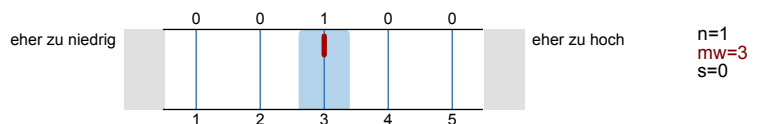
6_A) Der Schwierigkeitsgrad des Stoffes ist:



6_B) Mein Durchschnittsaufwand für Vor- und Nachbereitung dieser Vorlesung beträgt pro Woche:



6_C) Meinen zeitlichen Durchschnittsaufwand für diese Vorlesung finde ich:



7_A) Vom Dozenten gestellte Fragen beantworten?
... (falls er Fragen definiert hat)

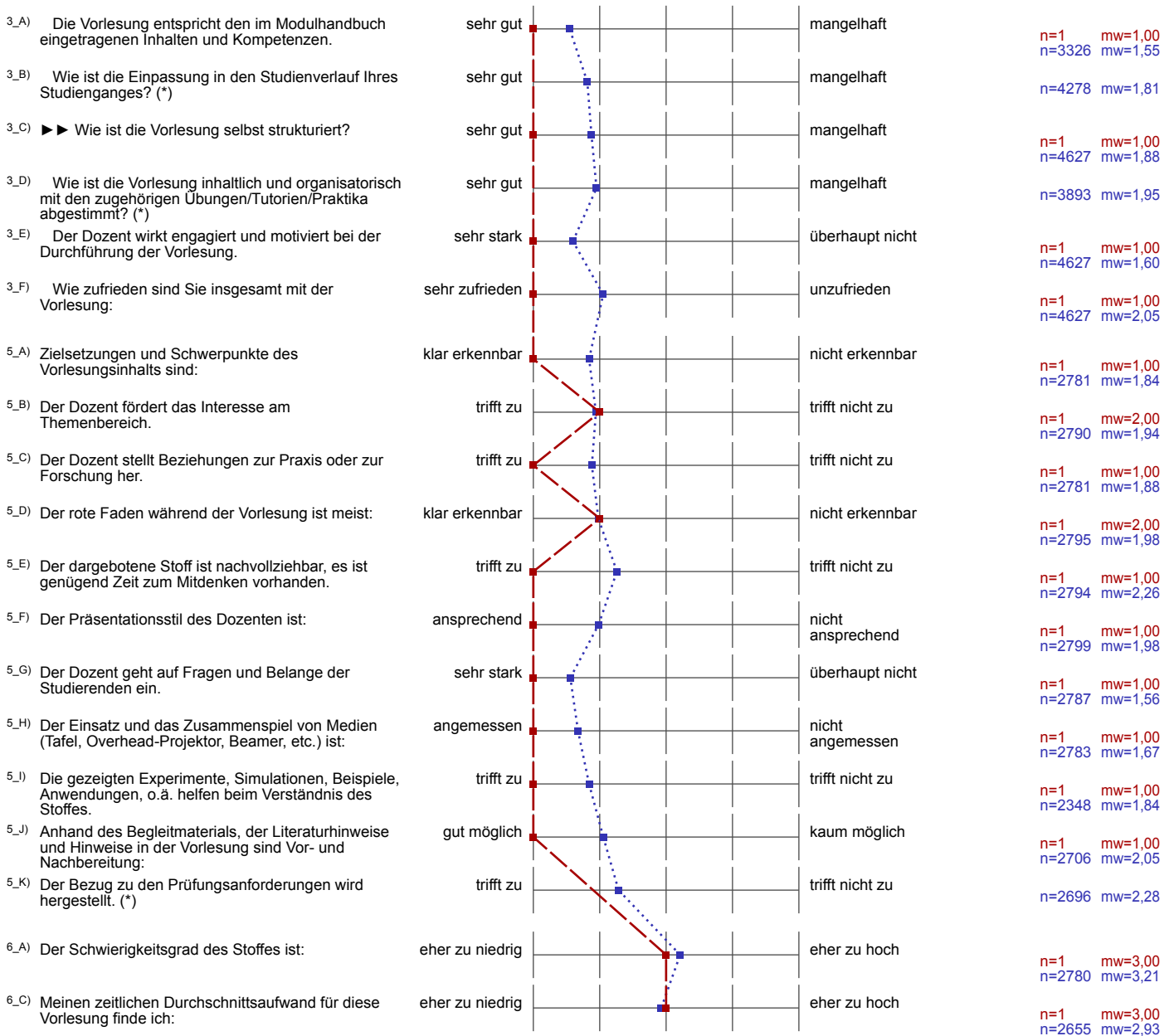


Profillinie

Teilbereich: Technische Fakultät (TF)
 Name der/des Lehrenden: Prof. Dr. Klaus Meyer-Wegener
 Titel der Lehrveranstaltung: Objektorientierte Datenbanken (13w-OODB)
 (Name der Umfrage)

Vergleichsline: Mittelwert aller Vorlesungs-Fragebögen im WS 2013/14

Verwendete Werte in der Profillinie: Mittelwert



(*) Hinweis: Wenn die Anzahl der Antworten auf eine Frage zu gering ist, wird für die Frage keine Auswertung angezeigt.